

ミニディスクロージャー 2021

令和2年度 決算情報

JA北魚沼の経営内容



JA北魚沼のプロフィール

(令和3年1月31日現在)

本店所在地／新潟県魚沼市中原258番地3
創 立／平成11年3月1日
総 資 産／1,021億円
出 資 金／26億円
店 舗 数／10店舗（本店・9支店）
職 員 数／296名

地域経済への貢献

当JAは、魚沼市及び長岡市の一部（旧川口町）を事業区域として、農業者を中心とした地域住民の方々が組合員となって、相互扶助（お互いに助け合い、お互いに発展していくこと）を共通の理念として運営される協同組織であり、地域農業の活性化に資する地域金融機関です。

当JAの資金は、その大半が組合員の皆様からお預りした大切な財産である「貯金」を源泉としております。当JAでは資金を必要とする組合員の皆様方や、地方公共団体などにもご利用いただいております。

当JAは、地域の一員として、農業の発展と健康で豊かな地域社会の実現に向けて、事業活動を展開しています。また、JAの総合事業を通じて各種金融機能サービス等を提供するだけでなく、地域の協同組合として、農業や助け合いを通じた社会貢献に努めています。

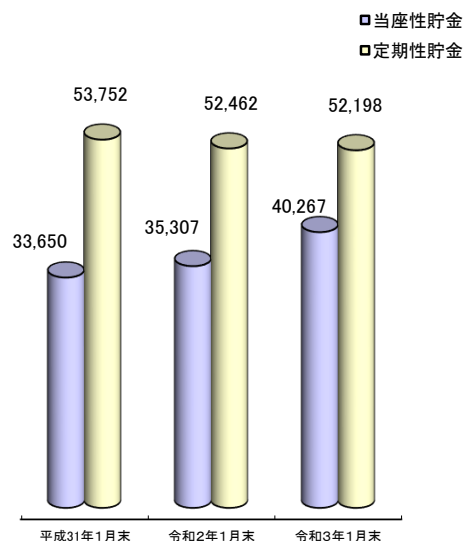
地域からの資金調達の状況

組合員、地域の皆様や事業主の皆様からの貯金をお預りしています。当座貯金、普通貯金、定期貯金、定期積金等の各種貯金を目的、期間、金額にあわせてご利用いただいております。

科目別貯金残高

(単位:百万円)

区 分		平成31年1月末	令和2年1月末	令和3年1月末
当座性	当 座 貯 金	12	13	17
	普 通 貯 金	33,568	35,233	40,188
	貯 蓄 貯 金	54	51	50
	別 段 貯 金	15	9	11
計		33,650	35,307	40,267
定期性	定 期 貯 金	52,120	51,063	50,951
	定 期 積 金	1,631	1,399	1,247
	計	53,752	52,462	52,198
合 計		87,403	87,770	92,465



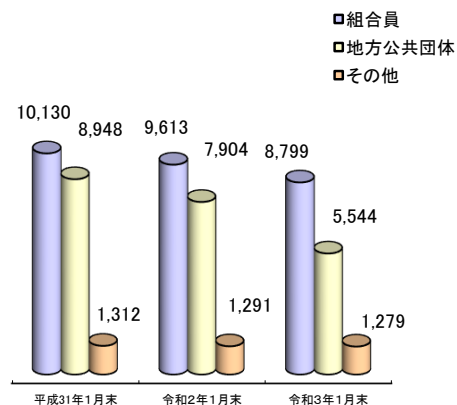
地域への資金供給の状況

組合員をはじめ、地域の皆様の暮らしや、農業者・事業主の皆様に必要な資金をご融資しています。また、地方公共団体、農業関連産業などへも貸出し、地域経済の質的向上・発展に貢献しています。

貸出先別残高

(単位:百万円)

区 分	平成31年1月末	令和2年1月末	令和3年1月末
組 合 員	10,130	9,613	8,799
地 方 公 共 団 体	8,948	7,904	5,544
そ の 他	1,312	1,291	1,279
合 計	20,391	18,809	15,624
うちローン残高	8,650	8,210	7,663



※記載金額は、単位未満を切り捨てて表示しています。

文化的・社会的貢献に関する事項

■ 文化的・社会的貢献活動

- ① 各種イベントへの北魚沼産コシヒカリ、ユリ切花等の提供
 - ② 地域行事への参加
 - ③ 各種ボランティア活動への参加
 - ④ 各種相談会の開催
 - ⑤ 次世代担い手事業の実施
 - ⑥ 食農教育活動の実施
- 各種計画をしたもののコロナウイルスにより自粛（中止、規模縮小）



米食味コンテスト

■ 利用者ネットワーク化への取り組み

各種計画をしたもののコロナウイルスにより自粛（中止、規模縮小）

■ 情報提供活動

JA広報誌「あぐり〜ん」の毎月発行
コミュニティ誌の発行
ホームページを通じた組合員等利用者への情報提供



図画コンクール



地域とJAを結ぶ情報マガジン あぐり〜ん



女性部いも掘り体験

■ 店舗体制

名称	所在地	電話	ATM設置台数
本店	魚沼市中原258-3	025-793-1700	1台
川口支店	長岡市東川口1979-105	0258-89-2004	1台
堀之内支店	魚沼市堀之内3870-11	025-794-2310	2台
伊米ヶ崎支店	魚沼市虫野175-2	025-792-1085	1台
小出町支店	魚沼市小出島238	025-792-0725	2台
湯之谷支店	魚沼市井口新田645-13	025-792-2100	1台
藪神支店	魚沼市一日市320	025-792-1151	1台
広瀬支店	魚沼市並柳1550	025-799-3311	1台
守門支店	魚沼市須原1418-1	025-797-2150	1台
入広瀬支店	魚沼市穴沢156-1	025-796-2341	1台

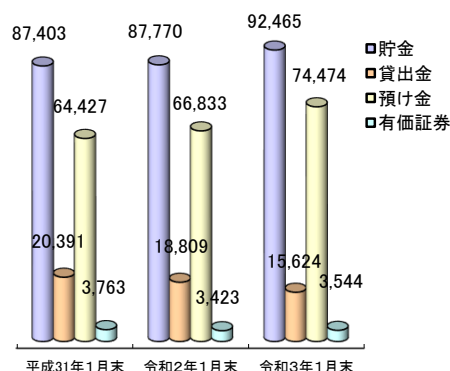
財務や事業に関する事項

主要勘定の推移

(単位:百万円)

	平成31年1月末	令和2年1月末	令和3年1月末
貯金	87,403	87,770	92,465
貸出金	20,391	18,809	15,624
預け金	64,427	66,833	74,474
有価証券	3,763	3,423	3,544

- ・貯金残高は、地方公共団体貯金の増加などにより、前年同期比で46億95百万円、5.34%の増加となりました。
- ・貸出金残高は、繰上償還や地方公共団体資金の大口償還などにより、前年同期比で31億85百万円、16.93%の減少となりました。
- ・有価証券残高は、金利を考慮した購入などにより、前年同期比で1億21百万円、3.53%の増加となりました。

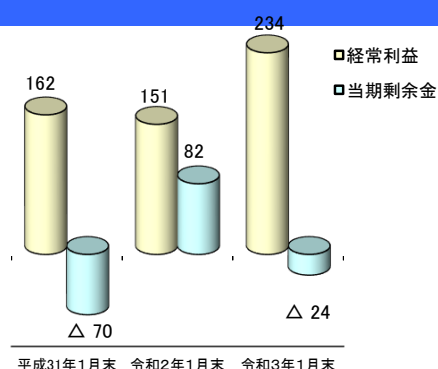


収益等の推移

(単位:百万円)

	平成31年1月末	令和2年1月末	令和3年1月末
経常収益	7,312	7,023	6,442
経常費用	7,149	6,872	6,207
経常利益	162	151	234
当期剰余金	△70	82	△24

※上記数値は信用事業を含めた全事業の合計金額です。



自己資本比率の推移

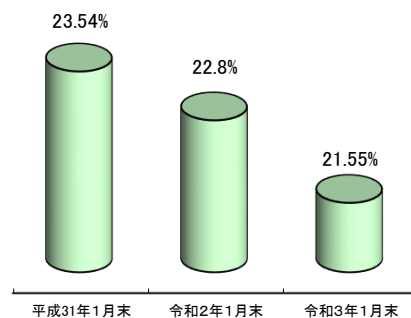
(単位:百万円、%)

区分	平成31年1月末	令和2年1月末	令和3年1月末
自己資本額 (A)	7,508	7,510	7,377
リスク・アセット (B)	31,885	32,936	34,222
自己資本比率 = (A) ÷ (B) × 100	23.54	22.80	21.55

- ・自己資本比率は平成27年1月末よりバーゼルⅢに基づく新国内基準により算出しています。
- ・国内基準(4%)および国際統一基準(8%)を大きく上回り、高い安全性・健全性を維持しています。

自己資本比率の算出方法について

- ・自己資本比率とは、金融機関の安全性・健全性を示す指標のひとつです。
- ・出資金や利益準備金、諸積立金等の自己資本の額を「分子」に、資産のリスクに応じてウェイトづけした総資産等(リスク・アセット)を「分母」として計算しています。



有価証券の時価情報

有価証券

(単位:百万円)

区分	令和2年1月末			令和3年1月末		
	取得価額	時価	評価損益	取得価額	時価	評価損益
売買目的	—	—	—	—	—	—
満期保有目的	—	—	—	—	—	—
その他	3,204	3,423	219	3,402	3,544	142
合計	3,204	3,423	219	3,402	3,544	142

(注) 有価証券の時価は、1月末日における市場価格等に基づく時価としています。

満期保有目的の有価証券およびその他有価証券の取得価額は、償却原価法適用後の帳簿価額を記載しています。

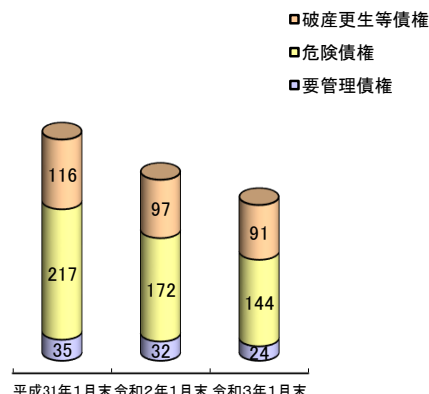
※記載金額は、単位未満を切り捨てて表示しています。

不良債権の状況

金融再生法開示債権の推移

(単位:百万円、%)

債権区分	平成31年1月末	令和2年1月末	令和3年1月末
破産更生等債権①	116	97	91
危険債権②	217	172	144
要管理債権③	35	32	24
小計(①+②+③=A)	368	303	261
正常債権④	20,066	18,540	15,386
債権合計額(A+④=B)	20,434	18,843	15,648
債権額に占める開示債権の割合(A÷B×100)	1.80	1.61	1.67



・不良債権比率は令和2年1月末比で0.06ポイント増加し、1.67%となりました。

自己査定・保全の状況と開示債権(令和3年1月末)

厳格な自己査定を実施し、担保・保証等による保全のない部分に対しては適正な償却・引当等を行うなど、資産の健全性の確保に努めています。

(単位:百万円)

自己査定と保全の状況					金融再生法開示債権		リスク管理債権		
債務者区分	残高 A	担保等 保全額 B	貸倒引当金 C	保全率 (B+C)÷A	区分	残高	区分	残高	
破綻先	49	17	74	100.00%	破産更生等 債権	91	破綻先	49	
実質破綻先	42						延滞債権	186	
破綻懸念先	234	158	76	100.00%	危険債権	144	3カ月以上 延滞債権	—	
要注意先	(うち 要管理債権)	(6)	(0)	(25.72%)	要管理債権	24	貸出条件 緩和債権	24	
	要管理先	25	6	0	26.17%	小計	261	合計	261
	その他の 要注意先	357				正常債権	15,386		
正常先 (地公体等を含む)	15,252				合計	15,648			
合計	15,962								

金融再生法開示債権について

- 「破産更生等債権」とは、金融再生法に規定する「破産更生債権およびこれらに準ずる債権」のことで、破産・会社更生・再生手続等の事由により、経営破綻に陥っている債務者に対する債権です。
- 「危険債権」とは、債務者が経営破綻の状況には至っていないが、財政状態および経営成績が悪化し、契約に従った債権の元本の回収および利息の受け取りができない可能性の高い債権です。
- 「要管理債権」とは、「破産更生等債権」および「危険債権」を除く3カ月以上延滞債権および貸出条件緩和債権です。
- 「正常債権」とは、債務者の財政状態および経営成績に特に問題がないもので、「破産更生等債権」「危険債権」「要管理債権」以外の債権です。

リスク管理債権について

- 「破綻先債権」とは、未収利息を計上しなかった貸出金(貸倒償却を行った部分を除きます。以下「未収利息不計上貸出金」といいます。)のうち、法人税法施行令第96条第1項第3号イからホまでに掲げる事由または同項第4号に規定する事由が生じている貸出金です。
- 「延滞債権」とは、未収利息不計上貸出金であって、破綻先債権および債務者の経営再建または支援を図ることを目的として利息の支払いを猶予したものの以外の貸出金です。
- 「3カ月以上延滞債権」とは、債務者が利息または元本の支払いを3カ月以上延滞している貸出金です。
- 「貸出条件緩和債権」とは、債務者の経営再建または支援を図ることを目的として、金利の減免、利息の支払猶予、債権の一部放棄等を行っている貸出金です。

※記載金額は、単位未満を切り捨てて表示しています。

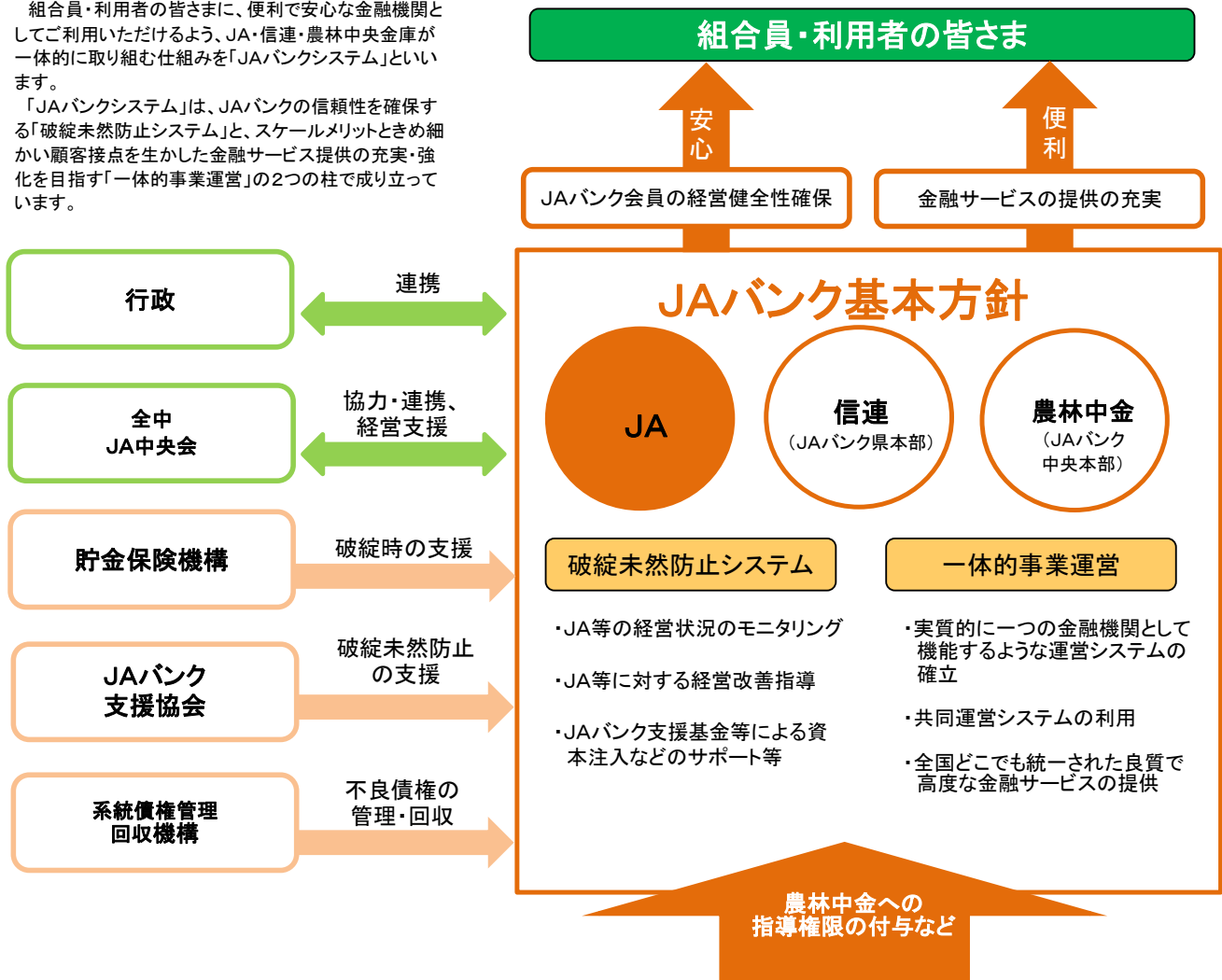
安心バンク、JAバンク

万全の体制で組合員・利用者の皆さまに、より一層の「安心」と「便利」をお届けします。

JAバンクシステム

組合員・利用者の皆さまに、便利で安心な金融機関としてご利用いただけるよう、JA・信連・農林中央金庫が一体的に取り組む仕組みを「JAバンクシステム」といいます。

「JAバンクシステム」は、JAバンクの信頼性を確保する「破綻未然防止システム」と、スケールメリットときめ細かい顧客接点を生かした金融サービス提供の充実・強化を目指す「一体的事業運営」の2つの柱で成り立っています。



再編強化法・・・(農林中央金庫及び特定農水産業協同組合等による信用事業の再編及び強化に関する法律)

JAバンク・セーフティーネット

破綻未然防止システム

破綻未然防止のためのJAバンク独自の制度

貯金保険制度

貯金者保護のための公的な制度

当組合の貯金は、JAバンク独自の制度である「破綻未然防止システム」と、公的制度である「貯金保険制度(農水産業協同組合貯金保険制度)」との2重のセーフティーネットで守られており、組合員・利用者の皆さまに、より一層の安心をお届けしています。

JAバンク全体としての信頼性を確保するための仕組みで、JAの経営状況のチェック(モニタリング)、経営改善への取り組み、「JAバンク支援基金」によるサポートなどを行います。

貯金者を保護するための国の公的な制度で、貯金等の保護の範囲は、銀行等が加入する「預金保険制度」と同じです。貯金業務を取り扱うすべてのJA・信連・農林中央金庫などが加入しています。

北魚沼農業協同組合

TEL 025-793-1700

E-mail : jakitauo@ja-kitauonuma.or.jp